

รายงานการลงทุนทางตรงในต่างประเทศ ของบริษัทจดทะเบียนใน mai ปี 2561

ฝ่ายวิจัย ตลาดหลักทรัพย์แห่งประเทศไทย

มิถุนายน 2562

สารบัญ

	หน้า
บทสรุปผู้บริหาร	1
บทที่ 1 สถานะการลงทุนทางตรงในต่างประเทศ ณ สิ้นปี 2557-2561	2
บทที่ 2 มูลค่าเงินลงทุนทางตรงในต่างประเทศ	4
บทที่ 3 รายได้จากต่างประเทศ	7
บทที่ 4 Economic Exposure Universe	10
บทสรุป	13
ภาคผนวก การสร้างฐานข้อมูล และนิยาม	14

บทสรุปผู้บริหาร

ณ สิ้นปี 2561 บริษัทจดทะเบียนจำนวน 45 บริษัทมีการลงทุนในต่างประเทศ หรือคิดเป็น 28% ของบริษัทจดทะเบียนใน mai เพิ่มขึ้นจาก 41 บริษัทในปีก่อน โดยในทุกอุตสาหกรรมมีการลงทุนในต่างประเทศ สำหรับภูมิภาคเป้าหมายหลักของการลงทุนได้แก่ อาเซียน โดยเมียนมามีจำนวนบริษัทไปลงทุนมากที่สุด

ในปี 2561 บริษัทจดทะเบียนมีมูลค่าเงินลงทุนในต่างประเทศรวม 8,033 ล้านบาท เพิ่มขึ้น 29% จากปีก่อน หากไม่รวมรายการลงทุนขนาดใหญ่ของ 1 บริษัท อาเซียนเป็นภูมิภาคหลักที่บริษัทส่งเงินไปลงทุนมากที่สุด และกลุ่มทรัพยากรส่งเงินไปลงทุนในต่างประเทศมากกว่าอุตสาหกรรมอื่น

ในปี 2561 รายได้จากต่างประเทศซึ่งรวมรายได้จากส่วนงานในต่างประเทศและรายได้จากการส่งออกของบริษัทจดทะเบียนที่รายงานข้อมูลทั้งหมด 56 บริษัทเติบโต 2.6% จากปีก่อน ต่ำกว่ารายได้ในประเทศที่เติบโต 14% จากปีก่อนส่งผลให้สัดส่วนรายได้จากต่างประเทศต่อรายได้รวมของบริษัทจดทะเบียนอยู่ที่ระดับ 27% ลดลงจาก 29.2% ในปีก่อน ทั้งนี้แหล่งรายได้หลักมาจากประเทศในเอเชียโดยคิดเป็น 60% ของรายได้จากต่างประเทศทั้งหมด

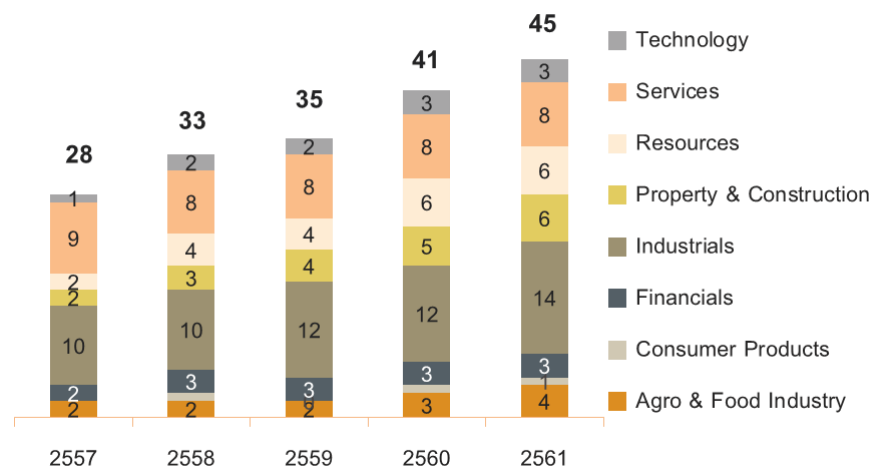
เพื่อให้ผู้ที่สนใจสามารถศึกษาเพิ่มเติมถึงศักยภาพของบริษัทจดทะเบียนที่เกิดขึ้นจากการเชื่อมโยงกับเศรษฐกิจต่างประเทศเป็นรายบริษัท ผู้วิจัยจึงได้จัดทำรายชื่อบริษัทที่ลงทุนทางตรงในต่างประเทศ และ/หรือมีรายได้จากต่างประเทศ (Economic Exposure Universe) สำหรับปี 2561 มีบริษัทใน mai ที่จัดอยู่ใน Global Economic Exposure Universe จำนวน 76 บริษัท เพิ่มขึ้นจาก 73 บริษัท ในปีก่อน

บทที่ 1

สถานะการลงทุนทางตรงในต่างประเทศ ณ สิ้นปี 2557-2561

บริษัทจดทะเบียนไทยที่มีสถานะการลงทุนทางตรงในต่างประเทศ¹ มีจำนวนเพิ่มขึ้นอย่างต่อเนื่องในช่วงหลายปีที่ผ่านมา โดย ณ สิ้นปี 2561 มีจำนวน 45 บริษัทและครอบคลุมบริษัทในทุกอุตสาหกรรม เพิ่มขึ้นจาก 41 บริษัทในปีก่อน (ภาพที่ 1)

ภาพที่ 1: จำนวนบริษัทที่มีสถานะลงทุนในต่างประเทศจำแนกตามอุตสาหกรรม

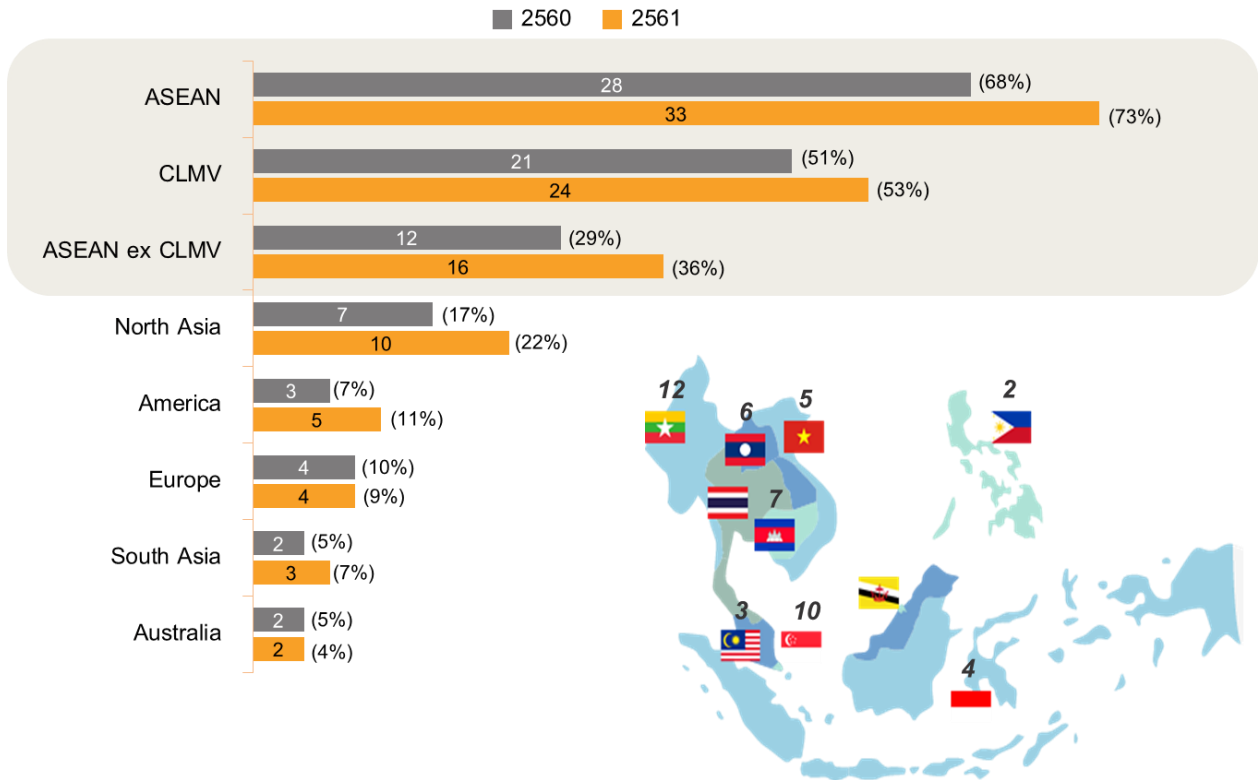


จำนวนบริษัทที่มีสถานะลงทุนในต่างประเทศ ณ สิ้นปี 2561 เพิ่มขึ้นในทุกภูมิภาค ยกเว้น ยุโรป และออสเตรเลีย โดยอาเซียนเป็นภูมิภาคเป้าหมายหลักของการลงทุน (ภาพที่ 2) จากจำนวน 45 บริษัทที่มีสถานะลงทุนในต่างประเทศ ณ สิ้นปี 2561 มี 33 บริษัทที่ลงทุนในอาเซียน เพิ่มขึ้นจากปีก่อนที่ 28 บริษัท หรือคิดเป็น 73% ของบริษัทที่ลงทุนในต่างประเทศทั้งหมด หากแยกพิจารณาเฉพาะกลุ่มประเทศ CLMV ที่มีอัตราการเติบโตทางเศรษฐกิจสูง พบว่าบริษัทจดทะเบียน 24 บริษัทลงทุนใน CLMV หรือคิดเป็น 53% ของบริษัทที่ลงทุนในต่างประเทศทั้งหมด โดย 12 บริษัทลงทุนในประเทศเมียนมา ซึ่งสูงที่สุดเมื่อเทียบกับประเทศอื่น ตามด้วยประเทศสิงคโปร์จำนวน 10 บริษัท (ภาพที่ 3)

¹ หมายถึงบริษัทที่ยังคงมีเงินลงทุนทางตรงคงค้างอยู่ในต่างประเทศ ณ สิ้นปีที่พิจารณาโดยมิได้คำนึงถึงว่าบริษัทจะเริ่มลงทุนมาตั้งแต่ปีใด

ภาพที่ 2: จำนวนบริษัทที่มีสถานะลงทุนในต่างประเทศจำแนกรายภูมิภาค

(สัดส่วนบริษัทที่ลงทุนในแต่ละภูมิภาคเทียบกับจำนวนบริษัททั้งหมดที่ลงทุน 41 บริษัทในปี 2560 และ 45 บริษัทในปี 2561 โดย 1 บริษัทอาจลงทุนในหลายภูมิภาค)



ภาพที่ 3: จำนวนบริษัทที่มีสถานะลงทุนในต่างประเทศจำแนกรายประเทศในอาเซียน

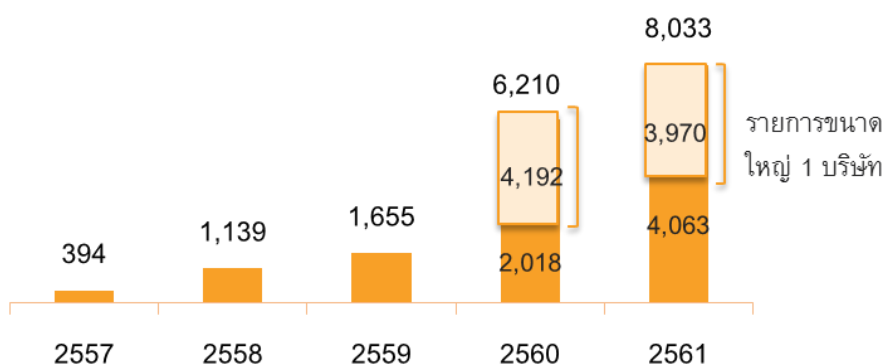
	2560		2561	
	อันดับ	จำนวน	อันดับ	จำนวน
Myanmar	1	12	1	12
Singapore	2	6	2	10
Cambodia	2	6	3	7
Laos	2	6	4	6
Vietnam	3	5	5	5
Indonesia	4	4	6	4
Malaysia	5	2	7	3
Philippines	6	1	8	2

บทที่ 2

มูลค่าเงินลงทุนทางตรงในต่างประเทศ

มูลค่าเงินลงทุนทางตรงในต่างประเทศหมายถึง เงินลงทุนที่บริษัทจดทะเบียนใช้ในกิจกรรมการลงทุนในแต่ละปี (investment flow) ในปี 2561 บริษัทจดทะเบียนมีมูลค่าเงินลงทุนทางตรงในต่างประเทศสุทธิ 8,033 ล้านบาท เพิ่มขึ้นจากปี 2560 ที่มีมูลค่า 6,210 ล้านบาท หรือเพิ่มขึ้น 29% ทั้งนี้มูลค่าเงินลงทุนในปี 2561 มีรายการลงทุนขนาดใหญ่ของบริษัทแห่งเดียวด้วยมูลค่า 3,970 ล้านบาท เช่นเดียวกับในปี 2560 มีรายการลงทุนขนาดใหญ่ของบริษัทแห่งเดียวด้วยมูลค่า 4,192 ล้านบาท หากตัด 2 รายการดังกล่าว เงินลงทุนสำหรับปี 2561 รวม 4,063 ล้านบาท ซึ่งเพิ่มขึ้นจากปีก่อน (ภาพที่ 4)

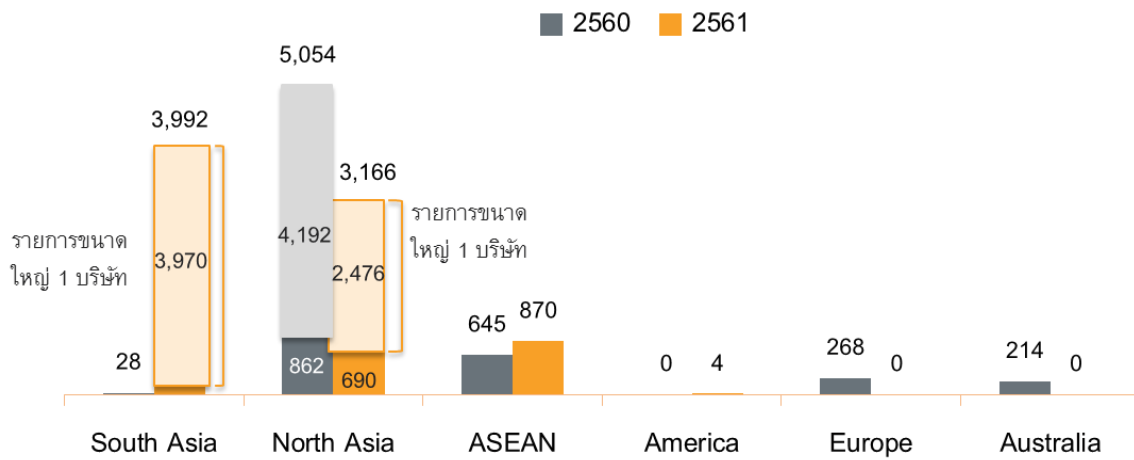
ภาพที่ 4: มูลค่าเงินลงทุนในต่างประเทศรายปี (ล้านบาท)



รายการลงทุนขนาดใหญ่ในปี 2561 ได้แก่ การลงทุนในธุรกิจบรรจุภัณฑ์พลาสติกในประเทศอินเดียโดย บมจ. พลาสติกและหีบห่อไทย ส่วนรายการลงทุนขนาดใหญ่ในปี 2560 ได้แก่ การลงทุนในธุรกิจผลิตกระแสไฟฟ้าในประเทศญี่ปุ่นโดย บมจ.ไทยโซลาร์ เอ็นเนอร์ยี

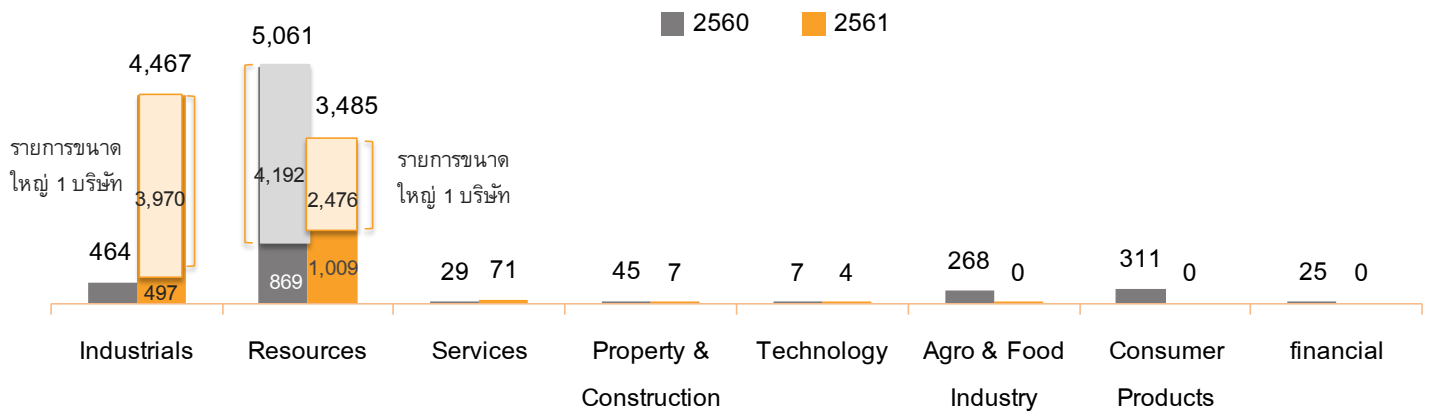
ในปี 2561 ภูมิภาคที่บริษัทจดทะเบียนนำเงินไปลงทุนมากที่สุด 2 อันดับแรก ได้แก่ เอเชียใต้ และเอเชียเหนือ ตามลำดับ มูลค่าเงินลงทุนในเอเชียใต้ที่เพิ่มขึ้นจากปีก่อนมากเนื่องจากมีรายการลงทุนขนาดใหญ่ในประเทศอินเดียดังกล่าวข้างต้น หากไม่รวมรายการดังกล่าว มูลค่าเงินลงทุนในเอเชียใต้ในปี 2561 อยู่ที่ 22 ล้านบาทซึ่งลดลงจากปีก่อน เช่นเดียวกันในเอเชียเหนือที่มีรายการลงทุนต่อเนื่องจากปี 2560 ในประเทศญี่ปุ่นโดย บมจ.ไทยโซลาร์ เอ็นเนอร์ยีมูลค่า 2,476 ล้านบาท หากไม่รวมรายการนี้ มูลค่าเงินลงทุนในเอเชียเหนือในปี 2560 อยู่ที่ 690 ล้านบาทซึ่งลดลงจากปีก่อน ทั้งนี้เมื่อไม่รวมรายการขนาดใหญ่ทั้งหมดจะพบว่า ในปี 2561 บริษัทจดทะเบียนนำเงินไปลงทุนในอาเซียนสูงกว่าภูมิภาคอื่นด้วยมูลค่ารวม 870 ล้านบาท (ภาพที่ 5)

ภาพที่ 5: มูลค่าเงินลงทุนในต่างประเทศรายปีจำแนกตามภูมิภาค (ล้านบาท)
(คำนวณรวมเฉพาะบริษัทที่แสดงประเทศ หรือภูมิภาคชัดเจน)



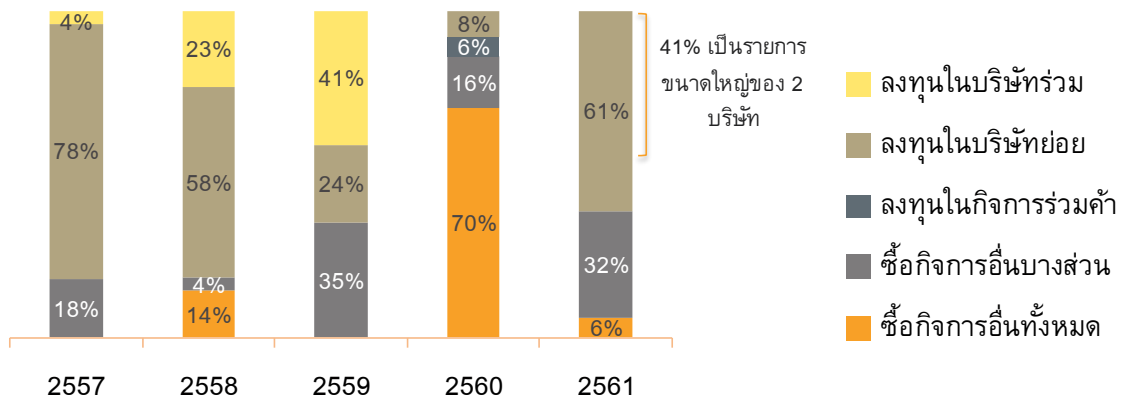
หากพิจารณารายอุตสาหกรรมโดยไม่รวมรายการขนาดใหญ่ทั้งหมดพบว่า ในปี 2561 กลุ่มทรัพยากร กลุ่มสินค้าอุตสาหกรรม และกลุ่มบริการส่งเงินไปลงทุนในต่างประเทศเพิ่มขึ้นจากปีก่อน (ภาพที่ 6)

ภาพที่ 6: มูลค่าเงินลงทุนในต่างประเทศรายปีจำแนกตามอุตสาหกรรม (ล้านบาท)



บริษัทจดทะเบียนมีวิธีการลงทุนทางตรงในต่างประเทศที่หลากหลายทั้งการหาพันธมิตรทางธุรกิจในต่างประเทศและการลงทุนเอง ในปี 2561 บริษัทจดทะเบียนมีการลงทุนในบริษัทย่อยมากกว่าวิธีอื่น หรือคิดเป็น 60% ของมูลค่าเงินลงทุนในต่างประเทศทั้งหมด ทั้งนี้ในปี 2561 มีรายการลงทุนขนาดใหญ่ 2 รายการโดยเป็นการเพิ่มทุนในบริษัทย่อยเดิม หากไม่รวม 2 รายการดังกล่าว สัดส่วนมูลค่าเงินลงทุนด้วยวิธีการอื่นบางส่วนจะสูงกว่าวิธีอื่น (ภาพที่ 7)

ภาพที่ 7: สัดส่วนมูลค่าเงินลงทุนในต่างประเทศจำแนกตามวิธีการลงทุน



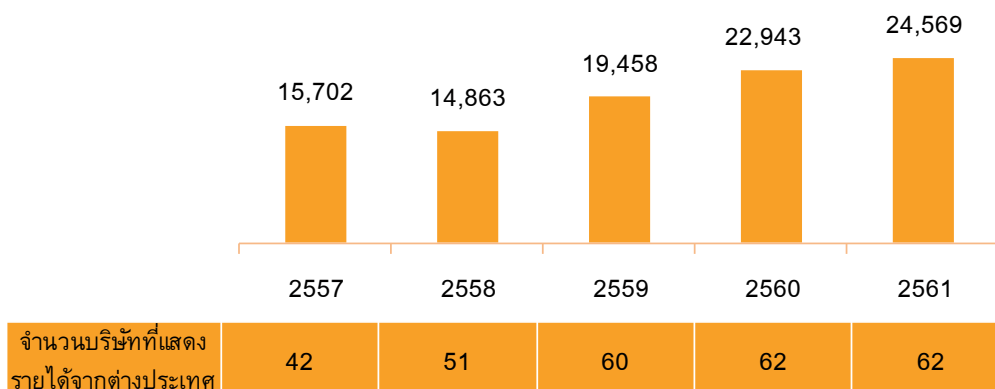
บทที่ 3

รายได้จากต่างประเทศ

“รายได้จากต่างประเทศ” หมายถึงรายได้ที่เกิดขึ้นจากส่วนของธุรกิจที่ประกอบกิจการในต่างประเทศหรือรายได้จากการส่งออกจากรฐานการผลิตในประเทศไทย อย่างไรก็ตามบริษัทจดทะเบียนบางแห่งอาจแสดงรายได้จำแนกตามภูมิศาสตร์ตามที่ตั้งของลูกค้าโดยบริษัทมีทั้งส่วนงานที่ประกอบกิจการในต่างประเทศ และการส่งออกจึงไม่สามารถจำแนกประเภทได้ จึงรวมเรียกว่า บริษัทมีรายได้จากต่างประเทศ

จากข้อมูลของทุกบริษัทที่แสดงรายได้จากต่างประเทศพบว่า ในปี 2561 บริษัทจดทะเบียนจำนวน 62² บริษัทแสดงรายได้จากต่างประเทศโดยมีรายได้จากต่างประเทศรวม 24,569 ล้านบาท ซึ่งเพิ่มขึ้น 7% จากปีก่อน (ภาพที่ 8)

ภาพที่ 8: รายได้จากต่างประเทศ (ล้านบาท)

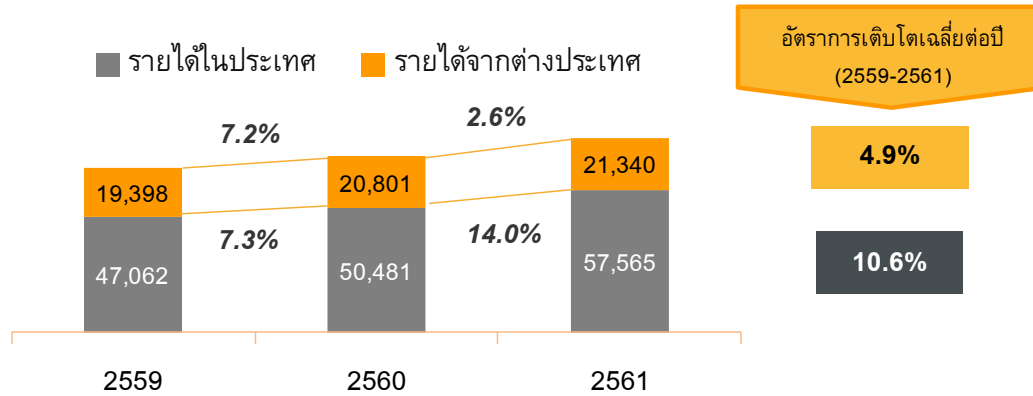


เพื่อศึกษาการเติบโตในระยะยาวและตัดปัจจัยด้านจำนวนบริษัทที่รายงานข้อมูลไม่เท่ากันในแต่ละปี ผู้วิจัยจึงเปรียบเทียบเฉพาะบริษัทเดิมที่แสดงรายได้จากต่างประเทศอย่างต่อเนื่องตั้งแต่ปี 2559-2561 ซึ่งมีจำนวนทั้งสิ้น 56³ บริษัท พบว่ารายได้จากต่างประเทศเติบโตต่อเนื่องโดยรายได้จากต่างประเทศเติบโตเฉลี่ย 4.9% ต่อปีในช่วงปี 2559-2561 ต่ำกว่ารายได้ในประเทศที่เติบโตเฉลี่ย 10.6% ต่อปี (ภาพที่ 9)

² 62 บริษัทมีมูลค่าหลักทรัพย์ตามราคาตลาดรวมกันคิดเป็น 44% ของมูลค่าหลักทรัพย์ตามราคาตลาด (mai market capitalization) ณ สิ้นปี 2561

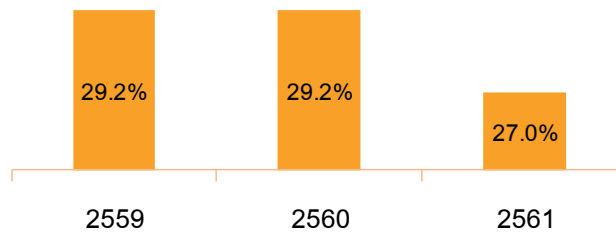
³ 56 บริษัทมีมูลค่ารายได้จากต่างประเทศรวมคิดเป็น 87% ของรายได้จากต่างประเทศทั้งหมดของบริษัทจดทะเบียน 63 บริษัทในปี 2561

ภาพที่ 9: อัตราการเติบโตเฉลี่ยต่อปีของรายได้จากต่างประเทศ
 (เฉพาะบริษัทที่แสดงรายได้จากต่างประเทศครบถ้วนตั้งแต่ปี 2559-2561 จำนวน 56 บริษัท)
 (หน่วยมูลค่ารายได้: ล้านบาท)



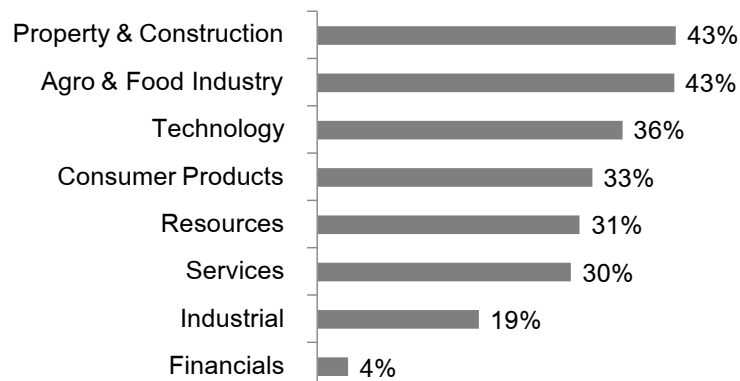
ในปี 2561 มีบริษัทจำนวน 39 บริษัทที่รายได้จากต่างประเทศเติบโตในอัตราที่น้อยกว่ารายได้ในประเทศ หรือคิดเป็น 70% ของบริษัทที่มีรายได้จากต่างประเทศทั้งหมดส่งผลให้สัดส่วนรายได้จากต่างประเทศต่อรายได้รวม ลดลงเป็น 27% ในปี 2561 จาก 29.2% ในปีก่อน (ภาพที่ 10)

ภาพที่ 10: สัดส่วนรายได้จากต่างประเทศต่อรายได้รวม
 (เฉพาะบริษัทที่แสดงรายได้จากต่างประเทศครบถ้วนตั้งแต่ปี 2559-2561 จำนวน 56 บริษัท)



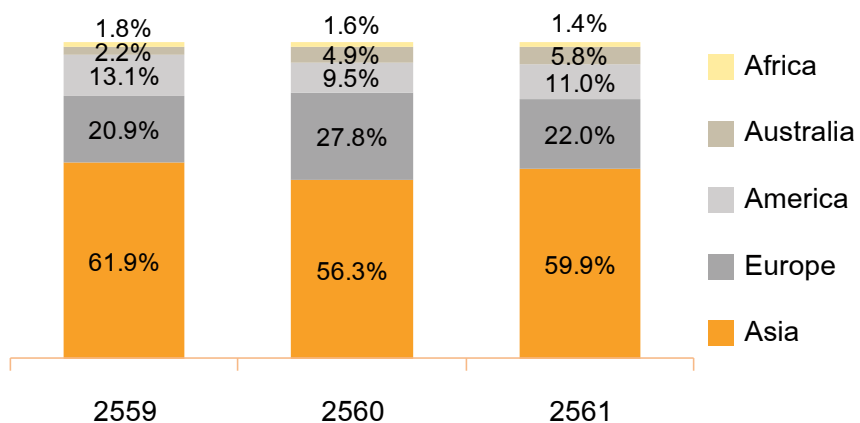
หากจำแนกสัดส่วนรายได้จากต่างประเทศต่อรายได้รวมตามอุตสาหกรรม พบว่า กลุ่มอสังหาริมทรัพย์และก่อสร้าง และกลุ่มเกษตรและอุตสาหกรรมอาหารมีสัดส่วนรายได้จากต่างประเทศสูงสุดที่ 43% (ภาพที่ 11)

ภาพที่ 11: สัดส่วนรายได้จากต่างประเทศต่อรายได้รวมในปี 2561 จำแนกตามกลุ่มอุตสาหกรรม



60% ของรายได้จากต่างประเทศในปี 2561 มาจากประเทศในทวีปเอเชีย ตามด้วยยุโรป และทวีปอเมริกา ซึ่งใกล้เคียงกับสัดส่วนในปีก่อน (ภาพที่ 12)

ภาพที่ 12: สัดส่วนแหล่งรายได้จากต่างประเทศ



บทที่ 4

Economic Exposure Universe

เพื่อแสดงให้เห็นมีส่วนเกี่ยวข้องกับทุกฝ่ายสามารถทำความเข้าใจเพิ่มเติมถึงศักยภาพของบริษัทจดทะเบียนที่เกิดขึ้นจากความเชื่อมโยงของบริษัทจดทะเบียนกับเศรษฐกิจต่างประเทศเป็นรายบริษัท จึงจัดทำรายชื่อบริษัทที่ลงทุนทางตรงในต่างประเทศ และ/หรือมีรายได้จากต่างประเทศ (Economic Exposure Universe) โดยบริษัทจดทะเบียนที่ถูกจัดให้อยู่ใน “Global Economic Exposure Universe” หมายถึง บริษัทที่ลงทุนทางตรงในต่างประเทศ และ/หรือมีรายได้จากต่างประเทศ

สำหรับปี 2561 บริษัทจดทะเบียน 76 บริษัทลงทุนทางตรงในต่างประเทศ และ/หรือมีรายได้จากต่างประเทศ รายชื่อของบริษัทจดทะเบียนดังกล่าวรวบรวมไว้ใน “Global Economic Exposure Universe” นอกจากนี้บริษัทจดทะเบียนใน ASEAN Economic Exposure Universe และ CLMV Economic Exposure Universe มีจำนวน 38 และ 27 บริษัท ตามลำดับ ซึ่งเพิ่มขึ้นจากปีก่อน

1. รายชื่อบริษัทจดทะเบียนที่ลงทุนทางตรงในต่างประเทศ และ/หรือมีรายได้จากต่างประเทศ
(Global Economic Exposure Universe) 76 บริษัท

Agro & Food Industry	Consumer Products	Financials	Industrial		Property & Construction	Resources	Services	Technology
AU	ECF	ACAP	2S	PPM	ARROW	ABM	DCORP	COMAN
FC	HPT	AIRA	ADB	SALEE	BKD	AGE	EFORL	PLANET
KASET	NPK	BROOK	CHO	SANKO	BSM	QTC	KOOL	SIMAT
MM	OCEAN		CHOW	SELIC	BTW	SEAOIL	NCL	UPA
SUN			CIG	SWC	DIMET	SSP	OTO	VCOM
TACC			COLOR	TMC	HYDRO	TRT	PHOL	
XO			CPR	TMI	K	TSE	PICO	
			FPI	TMW	META	UWC	QLT	
			GTB	TPAC	PPS		TNDT	
			KCM	UAC	STAR			
			MBAX	UBIS	TAPAC			
			MGT	UEC				
			NDR	UREKA				
			PIMO	YUASA				
			PJW					

2. รายชื่อบริษัทจดทะเบียนที่ลงทุนทางตรงในอาเซียน และ/หรือมีรายได้จากอาเซียน
(ASEAN Economic Exposure Universe) 38 บริษัท

Agro & Food Industry	Consumer Products	Financials	Industrial	Property & Construction	Resources	Services	Technology
FC	ECF	ACAP	2S	BKD	AGE	DCORP	SIMAT
KASET		AIRA	ADB	HYDRO	QTC	EFORL	UPA
			CHO	K	SEAOIL	NCL	VCOM
			CHOW	META	SSP	OTO	
			GTB	PPS	TSE	PHOL	
			KCM	TAPAC	UWC	QLT	
			MGT			TNDT	
			NDR				
			SALEE				
			UEC				
			UREKA				

3. รายชื่อบริษัทจดทะเบียนที่ลงทุนทางตรงในกลุ่มประเทศ CLMV และ/หรือมีรายได้จาก CLMV
(CLMV Economic Exposure Universe) 27 บริษัท

Agro & Food Industry	Consumer Products	Industrial	Property & Construction	Resources	Services	Technology
FC	ECF	2S	BKD	AGE	EFORL	SIMAT
KASET		ADB	HYDRO	QTC	NCL	UPA
		GTB	K	SSP	OTO	VCOM
		KCM	META	UWC	PHOL	
		MGT			QLT	
		SALEE			TNDT	
		UEC				

บทสรุป

แนวโน้มการลงทุนต่างประเทศของบริษัทจดทะเบียนใน mai ยังคงขยายตัวอย่างต่อเนื่องทั้งในด้านจำนวนบริษัท และมูลค่าเงินลงทุน เช่นเดียวกับบริษัทจดทะเบียนใน SET⁴ ด้วยศักยภาพในการเติบโตทางเศรษฐกิจของประเทศสมาชิกอาเซียนหลายประเทศ อาเซียนจึงเป็นภูมิภาคเป้าหมายหลักที่บริษัทจดทะเบียนใน mai ไปลงทุนเพื่อขยายตลาดและขยายฐานการผลิต นอกจากนี้แหล่งรายได้จากต่างประเทศส่วนใหญ่มาจากประเทศในเอเชีย

การหาพันธมิตรในต่างประเทศเป็นกลยุทธ์หลักที่จะช่วยเสริมความแข็งแกร่งให้กับธุรกิจในต่างประเทศ บริษัทจดทะเบียนใน mai ซึ่งกิจการอื่นที่ดำเนินธุรกิจอยู่แล้วในต่างประเทศทั้งบางส่วนและทั้งหมด แต่ด้วยมูลค่าเงินลงทุนที่ไม่สูงนัก อาจทำให้สัดส่วนการซื้อกิจการในต่างประเทศน้อยกว่าการลงทุนในบริษัทย่อยและบริษัทร่วม

ในปี 2561 รายได้จากต่างประเทศของบริษัทจดทะเบียนใน mai เติบโตต่อเนื่องแต่เติบโตด้วยอัตราที่ต่ำกว่ารายได้ในประเทศ และบริษัทส่วนใหญ่ที่มีรายได้จากต่างประเทศประสพภาวะนี้ ซึ่งสวนทางกับบริษัทจดทะเบียนใน SET ที่รายได้จากต่างประเทศเติบโตสูงกว่ารายได้ในประเทศ นำไปสู่คำถามว่าสงครามการค้าส่งผลกระทบต่อบริษัทขนาดเล็กมากกว่าบริษัทขนาดใหญ่หรือไม่ ซึ่งเป็นประเด็นที่ควรศึกษาต่อไป

⁴ อ้างอิงรายงานการลงทุนทางตรงในต่างประเทศของบริษัทจดทะเบียนใน SET ปี 2561

ภาคผนวก การสร้างฐานข้อมูล และนิยาม

ฐานข้อมูลการลงทุนทางตรงในต่างประเทศของบริษัทจดทะเบียนในตลาดหลักทรัพย์แห่งประเทศไทย (บริษัทจดทะเบียน) จัดทำขึ้นเพื่อศึกษาสถานะการลงทุนทางตรงในต่างประเทศ และรายได้จากต่างประเทศของบริษัทจดทะเบียน และเผยแพร่ข้อมูลในรูปแบบรายงานการลงทุนทางตรงในต่างประเทศของบริษัทจดทะเบียนไทย ซึ่งครอบคลุมการศึกษาข้อมูลของบริษัทจดทะเบียนทั้งหมดในตลาดหลักทรัพย์ mai ยกเว้นกองทุนทุกประเภท บริษัทที่อยู่ในกลุ่มฟื้นฟูกิจการ และบริษัทที่อยู่ระหว่างเพิกถอนกิจการโดยมีจำนวนบริษัทตามข้อมูล ณ สิ้นปี

1.1 แหล่งข้อมูล

การสร้างฐานข้อมูลเกิดจากการรวบรวมข้อมูลการลงทุนทางตรงในต่างประเทศและรายได้จากต่างประเทศที่บริษัทจดทะเบียนเปิดเผยอย่างเป็นทางการในเอกสารของบริษัท ได้แก่ หมายเหตุประกอบงบการเงิน รายงาน 56-1 รายงานประจำปี หรือเอกสารนำเสนอของบริษัท

1.2 นิยามคำสำคัญ

“การลงทุนทางตรงในต่างประเทศ” หมายถึง การลงทุนในส่วนของกิจการโดยบริษัทผู้ลงทุน (บริษัทจดทะเบียน) มีอำนาจควบคุมในกิจการของผู้รับการลงทุนซึ่งอาจอยู่ในรูปแบบ บริษัทย่อย บริษัทร่วม กิจการร่วม คำ และรวมถึงการลงทุนในสินทรัพย์ เช่น การสร้างโรงงาน หรือฐานการผลิตในต่างประเทศโดยบริษัทจดทะเบียนเอง นอกจากนี้จะคำนึงถึงวัตถุประสงค์ในการลงทุนประกอบด้วยโดยบริษัทจดทะเบียนต้องระบุวัตถุประสงค์ในการประกอบกิจการที่ชัดเจน ทั้งนี้ฐานข้อมูลนี้ไม่รวมถึงการลงทุนเพื่อจัดตั้งกิจการในรูปแบบ investment company หรือ holding company และไม่รวมถึงการลงทุนในรูปแบบ portfolio investment

“รายได้จากต่างประเทศ” ประกอบด้วยรายได้ที่เกิดขึ้นจากส่วนของธุรกิจที่ประกอบกิจการในต่างประเทศหรือรายได้จากการส่งออกจากฐานการผลิตในประเทศไทย อย่างไรก็ตามบริษัทจดทะเบียนบางแห่งอาจแสดงรายได้จำแนกตามภูมิศาสตร์ตามที่ตั้งของลูกค้าโดยบริษัทมีทั้งส่วนงานที่ประกอบกิจการในต่างประเทศและการส่งออกจึงไม่สามารถจำแนกประเภทได้ รวมเรียกว่า บริษัทมีรายได้จากต่างประเทศ

1.3 ข้อจำกัดของฐานข้อมูล

ฐานข้อมูลนี้มีข้อจำกัดเนื่องจากไม่มีข้อกำหนดหรือมาตรฐานของการรายงานข้อมูลการลงทุนทางตรงในต่างประเทศหรือรายได้จากต่างประเทศ บริษัทจดทะเบียนอาจรายงานหรือไม่รายงานข้อมูลดังกล่าวก็ได้หากบริษัทเห็นว่ารายการลงทุน หรือรายได้จากต่างประเทศยังไม่มีความสำคัญต่อผลการดำเนินงานโดยรวมของกิจการ ดังนั้น ข้อมูลตามฐานข้อมูลนี้อาจไม่ครบถ้วนทั้งหมดตามที่แท้จริง อย่างไรก็ตามผู้รวบรวมข้อมูลได้ใช้ความพยายามอย่างดีที่สุดเพื่อให้ข้อมูลมีความถูกต้องตามที่ควร

เพื่อให้ฐานข้อมูลมีความครบถ้วนถูกต้องมากขึ้นในอนาคต ฝ่ายวิจัย ตลาดหลักทรัพย์แห่งประเทศไทย เสนอให้มีมาตรฐานในการเปิดเผยข้อมูล และการพัฒนาเทคโนโลยีเพื่อการวิเคราะห์รวบรวมข้อมูลการลงทุนทางตรงในต่างประเทศ และรายได้จากต่างประเทศของบริษัทจดทะเบียนเข้ามารวบรวมเป็นฐานข้อมูลที่ตลาดหลักทรัพย์แห่งประเทศไทยโดยตรง แต่กระบวนการดังกล่าวต้องใช้เวลาในการพัฒนาอีกช่วงหนึ่ง

ผู้จัดทำและเผยแพร่: ฝ่ายวิจัย ตลาดหลักทรัพย์แห่งประเทศไทย

Researchdepartment@set.or.th

www.set.or.th/setresearch

ผู้วิจัย: ปฐมภรณ์ นิธิชัย

ผู้ช่วยวิจัย: ชติยาภรณ์ กองพิลา

รมย์นลิน สุทธิจันทร์

Disclaimer: ข้อมูลที่ปรากฏในเอกสารฉบับนี้ จัดทำขึ้นบนพื้นฐานของข้อมูลที่มีความน่าเชื่อถือโดยมีวัตถุประสงค์เพื่อให้
ความรู้และแนวคิดแก่ผู้อ่าน มิใช่การให้คำแนะนำด้านการลงทุน ตลาดหลักทรัพย์แห่งประเทศไทยมิได้ให้การรับรองใน
ความถูกต้องของข้อมูล และไม่รับผิดชอบต่อความเสียหายใดๆ ที่เกิดขึ้น อันเนื่องจากการนำข้อมูลไม่ว่าส่วนใดส่วนหนึ่งหรือ
ทั้งหมดไปใช้อ้างอิง หรือเผยแพร่ไม่ว่าในลักษณะใด นอกจากนี้ ตลาดหลักทรัพย์แห่งประเทศไทยขอสงวนสิทธิ์ในการ
เปลี่ยนแปลง แก้ไข เพิ่มเติมข้อมูลไม่ว่าส่วนใดส่วนหนึ่งหรือทั้งหมดตามหลักเกณฑ์ที่เห็นสมควร